



Westsächsische Hochschule Zwickau
University of Applied Sciences

Erfahrungsbericht Auslandssemester

Kwangwoon University
Seoul, Südkorea



Clemens Pöhlmann

Wintersemester 2019 - 2020

Studiengang: Master Logistik

Inhalt

1 Einleitung und Motivation	1
2 Wichtige Erledigungen vor der Reise.....	2
1. Kontakt mit dem International Office	2
2. Learning Agreement	2
3. Gesundheit	2
4. Visum.....	2
5. Flüge buchen	3
6. Alien Registration Card	4
7. Apps	4
8. Lernen	4
9. Finanzierung	5
10. Wohnen	5
11. Koreanische SIM-Card.....	5
12. Führerschein.....	5
3 Wichtige Erledigungen vor Ort.....	6
1. Bezahlen.....	6
2. Koreanische SIM-Card.....	6
3. Alien Registration Card	6
4. Buddy-Programm / Mentoring-Programm / Sprachkurs.....	6
5. VPN	6
4 Wichtige Verhaltensweisen und Hinweise vor Ort.....	7
5 Eine Seite mit Bildern	8
6 Zusammenfassende Betrachtung	9

1 Einleitung und Motivation

Da mein Studienschwerpunkt, Logistik, ein sehr praxisnaher Fachbereich ist, dessen Tätigkeitsfelder nicht an Ländergrenzen halt machen, ist ein persönliches Interesse an anderen Ländern und Kulturen unabdingbar. Schon seit Beginn meines Studiums begleitet mich die Faszination für Asien und die damit verbundenen Kulturen. Konsequenterweise habe ich mich bei der Wahl einer Hochschule für die Kwangwoon University in Seoul entschieden.

Seoul, das Herz von Südkorea, gewinnt immer mehr an politischer und wirtschaftlicher Bedeutung. Mit 10 Millionen Einwohnern ist die Stadt das Zentrum der Metropolregion Sudogwon. In dieser Metropolregion wohnen etwa 24,4 Millionen Menschen, was die Hälfte aller Südkoreaner ausmacht. Moderne Wolkenkratzer, eine hochmoderne U-Bahn und Popkultur mit buddhistischen Tempeln, Palästen und Straßenmärkten werden hier vereint. Mit bedeutenden Sehenswürdigkeiten, wie dem futuristische Dongdaemun Design Plaza, dem Geongbokgung-Palast und dem Jogyesa-Tempel, zeigt Seoul eine beeindruckende kulturelle Diskrepanz aus Tradition und Moderne.

Die 1934 gegründete Kwangwoon University zählt zu den angesehensten Universitäten des Landes im Bereich der Ingenieurs- und Naturwissenschaften. Die Noten setzen sich aus verschiedenen Bestandteilen, wie Gruppenarbeiten, Präsentationen, Essays, Case Studies und ähnlichem zusammen. Neben klassischen Fächern aus dem Bereich „Business Administration“, werden weitere Kurse unter Anderem in „Environmental Engineering“, „Industrial Psychology“ und „Urban Planning & Real Estate“ angeboten. Der Campus selbst ist unglaublich schön und bietet eine großartige Atmosphäre zum Lernen. Darüber hinaus befinden sich universitätseigene Unterkünfte in Campusnähe, sodass Wohnen und Arbeiten in unmittelbare Nähe rücken.

Da die meisten Erfahrungsberichte den Schwerpunkt auf die emotionalen und persönlichen Aspekte eines Auslandssemesters legen, werde ich mich in diesem Bericht eher auf die organisatorischen Aspekte konzentrieren.

2 Wichtige Erledigungen vor der Reise

1. Kontakt mit dem International Office

Sobald ihr den Entschluss gefasst habt nach Korea zur Kwangwoon University zu gehen, solltet ihr als Erstes Kontakt mit dem International Office aufnehmen um euch verbindliche Informationen und Termine zum Bewerbungsablauf zu besorgen.

Name: Sunae Han (Coordinator)

Email: sunae_01@kw.ac.kr

Telephone: +82-2-940-5014

Address: 111 Munhwa Bld.,20 Kwangwoon-ro, Nowon-gu, Seoul 01897, South Korea

Im **Anhang 1** findet ihr den „Fact Sheet“, die „Welome Note“ und die „Application Form“. Denen könnt ihr einige wichtige Termine und Informationen entnehmen. Kontaktiert unbedingt das International Office. Einige der Informationen und Fristen der offiziellen Kwangwoon Homepage gelten für Studenten der WHZ nicht!

Wichtiger Hinweis: Ich habe keinen TOEFEL-Test gebraucht. Bei mir wurde auch der "Sprachnachweis für Bewerberinnen und Bewerber aus Deutschland für ein DAAD-Stipendium im Ausland" akzeptiert. Diesen Nachweis erhaltet ihr relativ unkompliziert an der WHZ. Ansprechpartner ist Frau Prof. Ines Busch-Lauer, Zi. RII 419a, +49 375 536 13 60.

2. Learning Agreement

Klärt das Learning-Agreement möglichst zeitnah mit der WHZ und der Kwangwoon-University ab, sobald ihr eure Zusage habt.

3. Gesundheit

Für die Einreise nach Korea sind keine Pflichtimpfungen vorgeschrieben. Dennoch sollten man sich hier kurz informieren:

<https://www.auswaertiges-amt.de/de/aussenpolitik/laender/korearepublik-node/korearepubliksicherheit/216132>

Wenn man im Dormitory wohnen möchte, benötigt man einen Nachweis, der aussagt, dass man keine Tuberkulose hat. Etwas ähnliches liest man auf manchen Internetseiten für die Beantragung eines Visums bzw. einer Alien Registration Card. Keine der eben genannten Stellen wollte einen solchen Nachweis von mir sehen.

4. Visum

Um ein Auslandssemester in Südkorea zu absolvieren empfiehlt es sich, das Studentenvisum (D-2) vor der Einreise zu beantragen. Zwischen Beantragung und Ausstellung liegen in der Regel zwischen zwei bis vier Wochen. Beantragt werden muss das Visum (leider) persönlich bei der koreanischen Botschaft bzw. beim koreanischen Konsulat in Deutschland. Ein Termin ist nicht notwendig. Je nach Wohnort sind unterschiedliche Stellen zuständig. Für die Amtsbezirke: Berlin, Brandenburg, Sachsen-Anhalt, Sachsen, Mecklenburg-Vorpommern und Thüringen ist die Botschaft der Republik Korea in Berlin zuständig. Um auf Nummer sicher empfehle ich telefonisch nachzufragen. Eine Übersicht findet sich hier:

http://overseas.mofa.go.kr/de-de/wpge/m_7236/contents.do

Die bei der Beantragung einzureichenden Unterlagen variieren leicht von der jeweils zuständigen Stelle. Deswegen solltet ihr euch unbedingt vorher dazu informieren. Grundsätzlich sind einzureichen:

- Antragstellung mit "Certificate of Admission" (Zulassungsbescheid)
- ein vollständig ausgefülltes Antragsformular (siehe **Anhang 2**)
- 1 Passbild (Farbfoto 3,5 x 4,5 cm)
- Reisepass (mind. 6 Monate gültig)
- "Certificate of Admission"(Zulassungsbescheid) persönlich unterschrieben
- Nachweis über die finanzielle Absicherung während des Aufenthaltes (siehe -"Certificate of Admission" unter Nr. 8.a. "Student's personal funds"): Stipendiumzusage / aktuelle Kontoauszüge / Bafög / Bürgschaft (Ausweiskopie sowie Nachweis der finanziellen Sicherung des bürgenden Elternteils und Geburtsurkunde des Antragstellers)
- Immatrikulations- oder Studentenausweis
- Handelsregisterauszug der koreanischen Universität (Original, Kopie oder per E-Mail) → gefordert beim Generalkonsulat Frankfurt (siehe **Anhang 3**)
- mit 4,05 Euro frankierten Rückumschlag mit Adressetikett → gefordert beim Generalkonsulat Frankfurt

Eine Gebühr für das Visum habe ich nicht zahlen müssen. Ich konnte mir das Visum außerdem bequem per Post zuschicken lassen und musste es nicht persönlich abholen. Die offizielle Seite zum Informieren ist: <http://overseas.mofa.go.kr/de-de/index.do>

Hier noch eine Seite, die ausführlich erklärt, wie das Antragsformular auszufüllen ist:

<https://www.hertravelguide.com/2017/11/how-to-fill-up-korean-visa-application-form-correctly-updated-2017/>

Hinweis: Man kann auch ohne ein Visum einreisen. Allerdings muss man dann beim Immigration Office einen „change of visa status“ beantragen, was 100.000 Won (ca. 75 Euro) kostet.

5. Flüge buchen

Am besten zwei bis vier Monate vor Abflug auf einer der Preisvergleich-Seiten den Flug buchen. z.B.:

<https://www.google.com/flights?hl=de>

<https://www.skyscanner.de>

<https://www.fluege.de>

<https://www.opodo.de>

<https://www.billigfluege.de>

Der Flug sollte ca. 250 Euro bis 350 Euro kosten. Ich würde nur einen Hinflug buchen, damit man am Ende des Semesters noch flexibel andere Länder in Asien bereisen kann und ggf. von einem anderen Land aus zurückfliegen kann. Flüge innerhalb Asiens sind verhältnismäßig günstig.

6. Alien Registration Card

Das ist eine Art Personalausweis vor Ort. Nach der Einreise hat man 90 Tage Zeit, um sich eine Alien Registration Card zu besorgen. Auch, wenn man das Studentervisum (D-2) bereits hat. Vor der Reise empfiehlt es sich einen Termin beim Immigration Office zu machen, da die Termine häufig bereits Monate im Voraus ausgebucht sind. Ich würde empfehlen einen Termin ein bis zwei Wochen nach der Ankunft festzulegen, damit ihr erst etwas Zeit zum eingewöhnen habt und in Ruhe Leute kennenlernen könnt. Den Termin macht man online unter:

http://www.immigration.go.kr/immigration_eng/index.do

Pfad:

Online Service -> Online Reservation -> Appointment reservation (non-member) (ganz unten in grün) -> Identification with a passport No. -> *ausfüllen (Country/Region das Kreuz bei ETC setzen und GERMANY F.R auswählen)* -> CONFIRM -> Die zuständige Stelle ("Supervising agency") hängt von eurem Wohnort ab. Wer sich für das Dormitory entschieden hat, muss das Sejong-ro Immigration Office angeben. Füllt den Rest aus und bewirbt euch. Wichtig ist nach der Anmeldung die Anmeldebestätigung zu speichern, auszudrucken und beim Termin mit zu nehmen. Neben dieser Anmeldebestätigung benötigt ihr noch folgende Dokumente:

- Passport (with a copy of the pages containing personal information and visa on passport)
- Application form (siehe **Anhang 4**)
- 1 color photos (3.5cm x 4.5cm)
- Process Fee: KRW 30,000 cash!
- Documents to prove Place of Residence (Lease Contract, Certificate of Accommodation, Advance Notice on Expiration of Stay, Utility Bill Payment Receipt, etc.)
- A certificate of studentship
- Anmeldebestätigung (von der Terminreservierung)

Am besten, ihr informiert euch kurz vorher noch einmal über die einzureichenden Unterlagen.

7. Apps

Das Leben in Korea wird um einiges leichter, wenn man sich folgende Apps im vornherein besorgt:

- Kakao-Talk: Messenger-App. Ist das koreanische WhatsApp. Benutzt hier jeder!
- Kakao-Metro: Navigations-App. Hilft beim Zurechtfinden im Subway-Netz.
- Naver-Map: Navigations-App. Ist das koreanische Google Maps. Da Google Maps hier nicht sonderlich gut funktioniert eine absolute Empfehlung!
- Währungplus: Währungsumrechnungs-App. Hilft insbesondere am Anfang im Land, um die Preise einschätzen zu können.
- Übersetzer (google): Übersetzungs-App. Besonders die Übersetzungsfunktion mit der Kamera ist sehr hilfreich. Insbesondere auch bei Mails, die man regelmäßig bekommt.

8. Lernen

Es empfiehlt sich sehr vor Reisebeginn zumindest das koreanische Alphabet (Hangul) und einige Grundlagen zu lernen. Die meisten Koreaner sprechen kein Englisch!!

9. Finanzierung

Bewerben Sie sich für das PROMOS-Stipendium und Auslands-BAföG. Studiengebühren habe ich keine zahlen müssen.

Stellt außerdem sicher, dass euer Online-Banking auch im Ausland funktioniert. Ich empfehle zwei Kreditkarten, z.B. eine Visa-Card von DKB und eine Master-Card eurer Hausbank. An den meisten Automaten kann man übrigens auch mit der EC-Karte Geld abheben. Um die Abhebegebühr zu sparen, empfiehlt es sich, so oft es geht einfach mit der Kreditkarte zu zahlen. Die monatliche Kosten haben sich bei mir auf ca. 800 Euro belaufen. Dabei habe ich nahezu ausschließlich Auswärts gegessen.

10. Wohnen

Entweder man sucht sich selbst etwas oder man nimmt den bequemen Weg mit den von der Kwangwoon University angebotenen Dormitories. Die Mieten in Seoul sind, verglichen mit Zwickau, relativ hoch. Das Dormitory kostet nur ca. 205 Euro pro Monat. Die Gesamtmietsumme muss zu Beginn des Semesters gezahlt werden.

Vorteile des Dormitories:

- Nähe zur Universität
- Kleines Gym im Erdgeschoss
- Günstiger Waschraum mit Trocknern im Erdgeschoss (ca. 0,75 Euro pro Wäsche)

Nachteile des Dormitories:

- Die „Hausregeln“ sind sehr streng und beschneiden die eigene Freiheit!! (siehe **Anhang 5**)

11. Koreanische SIM-Card

Es ist wichtig in Korea eine koreanische SIM-Karte zu haben. Die gibt man hier bei nahezu jeder Anmeldung an. Entweder ihr besorgt euch eine koreanische SIM-Karte vor dem Abflug und holt sie nach der Landung dann am Flughafen ab oder ihr kauft euch eine SIM-Karte im Land, was ich gemacht habe.

12. Führerschein

Wenn ihr in Korea Auto fahren wollt, müsst ihr euch einen internationalen Führerschein besorgen. Ihr könnt den internationalen Führerschein bei den Straßenverkehrsämtern (Führerscheinstelle) an eurem Wohnort beantragen. Ihr solltet für den Antrag euren deutschen Führerschein und ein aktuelles biometrisches Lichtbild mitbringen. Der Internationale Führerschein kostet ca. 15 Euro.

3 Wichtige Erledigungen vor Ort

1. Bezahlen

Besorgt euch nach der Ankunft, z.B. in einem 7-Eleven (gibt es auch in vielen anderen Läden), eine T-money Card. Die Karte kostet ca. ein bis fünf Euro und muss dann mit Geld aufgeladen werden. Ich würde ca. 10-50 Euro aufladen. Diese Karte braucht ihr zum Bezahlen in Bussen und bei der U-Bahn. Eine Fahrt kostet pauschal ca. 1 Euro. Mit der Karte kann man übrigens auch in vielen kleineren Läden zahlen. Insofern ist sie immer ein gutes Backup neben euren Kredit- bzw. EC-Karten.

2. Koreanische SIM-Card

Falls ihr euch noch keine besorgt habt, solltet ihr das jetzt unbedingt so schnell wie möglich nachholen. Zwar hat Korea eine ausgezeichnete WiFi-Abdeckung, aber wie oben schon beschrieben braucht man die SIM-Karte auch für Anmeldungen. Am besten ihr sprecht mit Koreanern. Viele Läden behaupten man braucht erst eine Alien Registration Card um eine SIM-Karte zu beantragen. Das stimmt nicht! Man kann auch mit dem Reisepass eine SIM-Karte beantragen. Ich hatte für ca. 26 Euro eine Telefonie-, SMS- und Internet-Flat. Die Karten laufen meistens einen Monat und können danach immer wieder für einen Monat verlängert werden. Klärt die Details einfach zusammen mit einem Koreaner ab.

3. Alien Registration Card

Nehmt den vorher gemachten Termin auf dem Immigration Office für die Alien Registration Card war. Denkt daran die entsprechenden Dokumente mitnehmen. Die fertige Karte kann man persönlich abholen oder sich für 3.000 Won Aufpreis zuschicken lassen.

4. Buddy-Programm / Mentoring-Programm / Sprachkurs

Falls ein solches Programm angeboten wird, solltet ihr unbedingt teilnehmen!

5. VPN

Um auch in Korea YouTube, Netflix oder Amazon Filme- und Serien wie in Deutschland sehen zu können oder um auf die Hochschulbibliothek der WHZ zugreifen zu können, solltest du einen VPN installieren. Ladet euch dazu den CiscoAnyConnect-Client herunter und loggt euch mit eurem Hochschullogin ein. Wichtig ist die Einstellung „FullTunnel“ (nicht SplitTunnel). Dann sollte der Zugriff möglich sein.

Weiter Informationen und den Download-Link findet ihr hier: <https://www.fh-zwickau.de/zki/netzdienste/vpn-einwahl/>

4 Wichtige Verhaltensweisen und Hinweise vor Ort

In Seoul ist die Metro eines der besten und günstigsten Verkehrsmittel. Nach wenigen Fahrten findet man sich hier sehr gut zurecht, da die Linien anhand verschiedener Farben einfach voneinander zu unterscheiden sind. Darüber hinaus gibt es Halteanzeigen und Durchsagen sowohl auf Koreanisch als auch auf Englisch. Eine Alternative zur Metro sind Taxen. Diese können bedenkenlos genutzt werden. Sie sind zwar etwas teurer als die Metro, aber immer noch gut bezahlbar. Man sollte beachten, dass die Straßen, insbesondere zu den Stoßzeiten, häufig stark überfüllt sind. Häufig ist man deswegen mit der Metro schneller am Ziel als mit dem Taxi.

Korea ist eines der sichersten Länder der Welt und so besonders für Reiseanfänger geeignet.

Sonstige Punkte:

- Haltet euch immer an die Regeln! Koreaner sind sehr streng.
- Korea fährt eine radikale Anti-Raucher-Kampagne. Deswegen ist es fast überall verboten in der Öffentlichkeit zu rauchen.
- Beim über die Straße gehen, auch bei grünen Ampeln, solltet ihr immer nach links und rechts sehen. Mopedfahrer ignorieren die Lichtsignalanlagen!
- Verwendet beim Übergeben von Gegenständen (auch beim Bezahlen) immer beide Hände. Ein Zeichen des Respekts.
- Obst und Gemüse ist in Südkorea sehr teuer.
- Haushaltsutensilien und Putzsachen sollte man im DAISO kaufen. Diese findet man bei fast allen Subway Stationen. DAISO ist eine Kette mit sehr günstigen Preisen.
- Mittagessen: Es gibt keine Kantine in der Universität, aber die Universität liegt direkt an einer Straße mit zahlreichen Restaurants. Die Essenspreise liegen zwischen drei und acht Euro.
- Trinkt Soju mit Bier!
- Feiern kann man am besten in den Stadtteilen Hongdae (Studentenviertel) und Itaewon (internationales Viertel).
- Haltet euch von Drogen aller Art fern!

Weitere Informationen zum Land und zum Studium könnt ihr einfach googeln. Für Aktivitäten bietet Tripadvisor häufig einige gute Anregungen.

5 Eine Seite mit Bildern



Stadtteil Hongdae, 24.08.2019



Gwangjang Market, 19.09.2019



Ausblick Namsan Seoul Tower, 30.08.2019



Namsangol Hanok Village, 30.08.2019



Gyeongbokgung Palace, 30.08.2019



Gyeongbokgung Palace, 30.08.2019

6 Zusammenfassende Betrachtung

Besonders positiv an Korea war die Freundlichkeit und Hilfsbereitschaft der Leute im Land. Das International Office ist super hilfsbereit und organisiert Veranstaltungen. Außerdem wird ein Buddy- und Mentoringprogramm von der Universität angeboten, bei denen man in Kontakt mit Koreanern kommt. Die WiFi-Verfügbarkeit in der gesamten Stadt Seoul ist herausragend. Auch in der Subway kann man im Internet surfen oder telefonieren. Besonders lobenswert ist auch die leckere koreanische Küche. Was mir noch besonders positiv aufgefallen ist: man wird (zumindest in Seoul) als Ausländer wenig beachtet bzw. angestarrt. Wer einen garantiert spaßigen Abend verbringen möchte, kann einfach in eine der vielen Karaokebars gehen.

Weniger gut ist die Tatsache, dass die Leute im Land kaum englisch sprechen können. An der Kwangwoon University gibt es nur sehr wenige internationale Studenten und wichtige Informationen und Homepages sind häufig nur auf Koreanisch.

Durch die kleinen Kurse, die gut ausgestattete Bibliothek und den Campus bietet die Kwangwoon Universität gute Studienvoraussetzungen. Die Kurse bzw. das Studieren unterscheiden sich jedoch sehr vom Studium in Deutschland. Anstatt einer großen Prüfung am Ende des Semesters wird eine kontinuierliche Arbeitsweise über das gesamte Semester hinweg verlangt. Die Note setzt sich zusammen aus: Anwesenheit (wer mehr als drei Veranstaltungen verpasst, wird für das Fach gesperrt), Hausaufgaben bzw. Vorträge, Mitarbeit, einer Midterm-Prüfung und einem Final-Exam. Ein großer Nachteil ist das geringe Angebot englischsprachiger Kurse, insbesondere für Masterstudenten.

Die Kommilitonen sind offen, freundlich und hilfsbereit. Auch, wenn vielen die englische Sprache Probleme bereitet. Meine Kurse in Environmental Engineering entsprachen ungefähr dem deutschen Studienniveau, sodass man gefordert, aber nicht überfordert war.

Zusammenfassend lässt sich sagen, dass das Auslandssemester eine lohnende und bereichernde Erfahrung war. Durch den Aufenthalt konnte ich meine englischen Sprachfähigkeiten verbessern, meine interkulturellen Kompetenzen ausbauen, meine Sensibilität für den Umgang mit Menschen aus dem asiatischen Kulturraum schärfen, Freundschaften am anderen Ende der Welt knüpfen und erneut feststellen, wie divers die Menschen dieses Planeten sind. Während in Deutschland Umweltthematiken die Bevölkerung polarisieren, gibt es hier, mit wenigen Ausnahmen, nicht einmal ansatzweise ein Umweltbewusstsein. Unter Anderem wird dies an der schlechteren Luftqualität in Seoul sowie den Plastikverpackungen aller möglichen Artikel deutlich. Ein anderes Beispiel ist die enorm hohe Arbeitsmoral, die sicher mit dem brutalen Leistungs- bzw. Wettbewerbsdruck zwischen den Studenten zusammenhängt.

Ich kann Jedem, der seinen Horizont erweitern möchte, ein Auslandssemester in Korea uneingeschränkt empfehlen!

Anhang 1 - Fact Sheet, Welcome Note und Application Form



Student Exchange Program Fact Sheet

Spring Semester 2019-2020

Institution Information		
Name of institution	Kwangwoon University (KWU)	
Contact information	Name.	Sunae Han (Coordinator)
	Department	Office of International Affairs
	Email	sunae_01@kw.ac.kr
	Website	http://www.kw.ac.kr/en
	Telephone	+82-2-940-5014
	Fax	+82-2-940-5016
	Address	111 Munhwa Bld., 20 Kwangwoon-ro, Nowon-gu, Seoul 01897, South Korea
2019 Academic Calendar		
Recommended arrival dates (airport pickup)	19 Aug. (tentative) * Please be reminded that you have to email the scanned copy of your flight ticket to sunae_01@kw.ac.kr latest by 2 weeks before the arrival date. Students have to arrive in Korea on the designated day for free pick up. (There are two airports – Incheon and Gimpo Airport. It would be great to arrive at the Airport before 4 pm)	
Programs open to exchange students	Fall semester 2019	
Fall semester period	26 Aug. ~ 13 Dec.	
Orientation dates	21 & 22 Aug. (tentative) If you don't attend the orientation, the permission of study in Kwangwoon University can be cancelled. *	

Application Procedure	
Application deadline	May 15 for Fall semester
Language requirements	<u>Certificate of language proficiency:</u> English (TOEFL IBT 61, IELTS 5.0, etc) or TOPIK (Test of Proficiency in Korean) 4 Level or Proof of min. 2 Korean courses completion
Visa requirements	D-2 Visa
Duration of process	1 month
Application documents (Please scan document ①- ⑤ together and send to sunae_01@kw.ac.kr : 1 pdf file for 1 student)	<ul style="list-style-type: none"> ① Completed Application Form ② Certificate of University Enrollment (English) ③ Official Academic Transcript (English) ④ Copy of Passport ⑤ Certificate of <u>English Proficiency Test</u> (TOEFL, IELTS, TOEIC or Other English Proficiency Certificates) or Certificate of <u>TOPIK</u> (or proof of minimum 2 Korean courses completion)
Dormitory (Please confirm availability with us first) https://dorm.kw.ac.kr	
Application deadline	May 15 for Spring semester
Fee	KRW 1,661,790 (include KRW 100,000 for deposit / semester) Students need to pay only by cash.
Meal	Not be provided
Student number in a room	2
Facilities	- Room: beds, desks, wardrobes, bathroom, air-conditioner - Public facilities: washing machine, fitness room, kitchen, seminar rooms, delivery compartment, convenient store
Document	- Must bring the result of chest X-ray for checking status of pulmonary tuberculosis
Note	- Students need to bring or buy blankets, pillows, and bed spreads by themselves. - Students can stay until Feb. 7, 2020 only(tentative)) - If students come earlier than recommend arrival date, they need to stay other places.



Insurance and Others


Terms & Conditions	It's mandatory to buy insurance. Students can either purchase insurance in their home country as long as the contract is written in English for us to verify, or buy designated insurance of KWU in Korea after arrival.
Insurance fee	KRW 60,000 for 6 months
Terms and conditions of insurance	Further explanation will be provided during our orientation
Buddy Program	Student can apply for Buddy Program within 1~2 weeks after arrival
Orientation Contents	① Campus & Library tour ② Korean Language Level Test ③ Registration of courses ④ Others



Student Exchange Program Welcome Note

Fall Semester 2019-2020

Contact information		
Contact information	Name.	Sunae Han (Coordinator)
	Department	Office of International Affairs
	Email	sunae_01@kw.ac.kr
	Website	http://www.kw.ac.kr/en
	Telephone	+82-2-940-5014
	Address	111 Munhwa Bld.,20 Kwangwoon-ro, Nowon-gu, Seoul 01897, South Korea
Pickup, orientation and course registration		
Recommended arrival dates (airport pickup)	13 Aug. * Please be reminded that you have to email the scanned copy of your flight ticket to sunae_01@kw.ac.kr latest by 2 weeks before the arrival date. Students have to arrive in Korea on the designated day for free pick up. Please make sure to arrive before 4 pm * We will offer a supermarket tour around 18:00 on 13 Aug so that students can buy things such as beddings	
Course registration	16 & 19 Aug	
Fall semester period	26 Aug. ~ 13 Dec.	
Orientation dates	14 Aug Students attending Korean language courses will have a placement test on orientation day.	
Dormitory		
Fee	KRW 1,700,000 (include KRW 100,000 for deposit / semester) Students need to pay only by cash.	
Meal	Not be provided	

Student number in a room	2
Facilities	- Room: beds, desks, wardrobes, bathroom, air-conditioner - Public facilities: washing machine, fitness room, kitchen, seminar rooms, delivery compartment, convenient store
Document	- Must bring the result of chest X-ray for checking status of pulmonary tuberculosis
Note	- Students need to bring or buy blankets, pillows, and bed spreads by themselves. - Students can stay until Feb. 10, 2020 for fall 2019 - If students come earlier than recommend arrival date, they need to stay other places.
Pictures	
Insurance and Others	
Terms & Conditions	The insurance policy for foreign students is about to change from fall 2019. All foreign students studying in Korea are required to join Korean National Health Insurance and pay for the insurance fee monthly. Insurance bought in home country can not replace the national insurance and we recommend exchange students wait for further notice from the international office of KW .
Terms and conditions of insurance	Further explanation will be provided soon
Buddy Program	Student can apply for Buddy Program within 1~2 weeks after arrival
Orientation Contents	① Campus & Library tour ② Korean Language Level Test ③ Registration of courses ④ Others



Kwangwoon University Application Form (Exchange Student)

Please write in English in all capital letters.

1. Name in Full: _____

(Surname)

(Given name)

2. Gender: Male _____ Female _____

3. Date of Birth: (MM) _____ (DD) _____ (YY) _____

4. Nationality: _____

5. Home Address : _____

6. Phone No.: _____

7. Mobile No.: _____

8. E-mail: _____

9. Name of Home University: _____ Major: _____ Grade: _____

10. Applying Major & Duration at Kwangwoon University

Major: _____ / Duration: 1 year: _____ 1 semester: _____

11. Language Proficiency

Language	Excellent	Good	Fair	Poor
Korean				
English				

12. International House (Dormitory) Application: Yes: _____ No: _____ / Period: 1 year: _____ 1 semester: _____

13. Emergency Contact Information

Name in Full: _____

Relationship to Applicant: _____


Address: _____

Phone No.: _____ Mobile No.: _____

I certify that all information provided on this form is correct and true; I hereby agree to abide by all the rules and regulations of Kwangwoon University.

Date of Application: (MM) _____ (DD) _____ (YY) _____

Applicant's Name: _____ Signature: _____



Anhang 2 - Antragsformular Visum

사증발급신청서 APPLICATION FOR VISA

< 작성방법 >

- ▶ 사실에 근거하여 빠짐없이 정확하게 신청서를 작성하여야 합니다.
- ▶ 신청서상의 모든 질문에 대한 답변은 한글 또는 영문으로 기재하여야 합니다.
- ▶ 선택사항은 해당 칸[] 안에 √ 표시를 하시기 바랍니다.
- ▶ '기타' 를 선택한 경우, 상세내용을 기재하시기 바랍니다.

<How to fill out this form>

- ▶ You must fill out this form completely and correctly.
- ▶ You must write in block letters either in English or Korean.
- ▶ For multiple-choice questions, you must check [√] all that apply.
- ▶ If you select 'Other', please provide us with more information in the given space.

1. 인적사항 / PERSONAL DETAILS

<p>PHOTO 여권용사진 (35mm×45mm) - 바탕에 모자를 쓰지 않은 정면 사진으로 촬영일 부터 6개월이 경과하지 않 아야 함 A color photo taken within last 6 months(full face without hat, front view against white or off-white background)</p>	1.1 기재된 영문 성명/Full name in English (as shown in your passport)	
	성 Family Name	명 Given Names
	1.2 한자성명 漢字姓名	1.3 성별 Sex 남성/Male[] 여성/Female[]
	1.4 생년월일 Date of Birth (yyyy/mm/dd)	1.5 국적 Nationality
	1.6 출생국가 Country of Birth	1.7 국가신분증번호 National Identity No.

1.8 이전에 한국에 출입국하였을 때 다른 성명을 사용했는지 여부
 Have you ever used any other names to enter or depart Korea?
 아니오 No [] 예 Yes [] → '예' 선택 시 상세내용 기재 If 'Yes' please provide details
 (성 Family Name , 명 Given Name)

1.9 복수 국적 여부 Are you a citizen of more than one country? 아니오 No [] 예 Yes []
 → '예' 선택 시 상세내용 기재 If 'Yes' please write the countries ()

공용란 FOR OFFICIAL USE ONLY

	체류자격		체류기간		사증종류	단수·복수(2회, 3회 이상)
접수사항	접수일자		접수번호		처리과	
허가사항	허가일자		사증번호		고지사항	
결 재	담당자		가 [] 부 []	<심사의견>		

< 수입인지 부착란 >

2. 여권정보 / PASSPORT INFORMATION

2.1 Passport Type
 Diplomatic [] 관용 Official []
 일반 Regular [] 기타 Other []
 → '기타' 상세내용 If 'Other' please provide details ()

2.2 여권번호 Passport No.	2.3 발급국가 Country of Passport	2.4 발급지 Place of Issue
2.5 발급일자 Date of Issue	2.6 기간만료일 Date of Expiry	

2.7 다른 여권 소지 여부 Does the invitee have any other valid passport ? 아니오 No [] 예 Yes []
 → '예' 선택 시 상세내용 기재 If 'Yes' please provide details

a) 여권종류 Passport Type
 외교관 Diplomatic [] 관용 Official []
 일반 Regular [] 기타 Other []

b) 여권번호 Passport No. c) 발급국가 Country of Passport d) 기간만료일 Date of Expiry

3. 연락처 / CONTACT INFORMATION

3.1 주소 Address in Your Home Country

3.2 현 거주지 Current Residential Address *현 거주지가 본국 주소와 다를 경우 기재 / Write if it is different from the above address

3.3 휴대전화 Cell Phone No. 3.4 일반전화 Telephone No. 3.5 이메일 E-mail

3.6 비상시 연락처 Emergency Contact Information

a) Full Name in English	b) 거주국가 Country of Residence
c) 전화번호 Telephone No.	d) 관계 Relationship to you

4. 혼인사항 및 가족사항 / MARITAL STATUS AND FAMILY DETAILS

4.1 현재 혼인사항 Current Marital Status
 기혼 Married [] 이혼 Divorced [] 미혼 Single []

4.2 배우자 인적사항 Personal Information of Your Spouse *기혼으로 표기한 경우에만 기재 If 'Married' please provide details of your spouse

a) 성 Family Name (in English)	b) 명 Given Names (in English)
c) 생년월일 Date of Birth (yyyy/mm/dd)	d) 국적 Nationality
e) 거주지 Residential Address	f) 연락처 Contact No.

4.3 자녀 유무 Do you have children?
 없음 No [] 있음 Yes [] 자녀수 Number of children []

5. 학력 / EDUCATION

5.1 최종학력 What is the highest degree or level of education the invitee has completed ?
 석사/박사 Master's / Doctoral Degree [] 대졸 Bachelor's Degree []
 고졸 High School Diploma [] 기타 Other []
 → '기타' 선택 시 상세내용 기재 If 'Other' please provide details ()

5.2 학교명 Name of School	5.3 학교 소재지 Location of School(city/province/country)
------------------------	------------------------------------------------------

6. 직업 / EMPLOYMENT

6.1 Current personal circumstances

Entrepreneur [] 자영업자 Self-Employed [] 직장인 Employed []
 공무원 Civil Servant [] 학생 Student [] 퇴직자 Retired []
 무직 Unemployed [] 기타 Other []

→ ‘기타’ 선택 시 상세내용 기재 If ‘Other’ please provide details ()

6.2. 직업 상세정보 Employment Details

a) 회사/기관/학교명 Name of Company/Institute/School	b) 직위/과정 Position/Course
c) 회사/기관/학교 주소 Address of Company/Institute/School	d) 전화번호 Telephone No.

7. 방문정보 / DETAILS OF VISIT

7.1 Purpose of Visit to Korea

관광/통과 Tourism/Transit [] 행사참석/Meeting, Conference [] 의료관광 Medical Tourism []
 단기상용 Business Trip [] 유학/연수 Study/Training [] 취업활동 Work []
 무역/투자/주재 Trade/Investment/Intra-Corporate Transferee [] 가족 또는 친지방문 Visiting Family/Relatives/Friends [] 결혼이민 Marriage Migrant []
 외교/공무 Diplomatic/Official [] 기타 Other []

‘기타’선택 시 상세내용 기재 If ‘Other’ please provide details ()

7.2 체류예정기간 Intended Period of Stay	7.3 입국예정일 Intended Date of Entry
7.4 체류예정지(호텔 포함) Address in Korea (including hotels)	7.5 한국 내 연락처 Contact No. in Korea

7.6 과거 5년간 한국을 방문한 경력 Has the invitee travelled to Korea in the last 5 years ?

아니오 No [] 예 Yes [] → ‘예’선택 시 상세내용 기재 If ‘Yes’ please provide details of any trips to Korea

() 회 times, 최근 방문목적 Purpose of Recent Visit ()

7.7 한국 이외에 과거 5년간 여행한 국가 Has the invitee travelled outside his/her country of residence, excluding to Korea, in the last 5 years?

아니오 No [] 예 Yes [] → ‘예’선택 시 상세내용 기재 If ‘Yes’ please provide details of these trips

국가명 Name of Country (in English)	방문목적 Purpose of Visit	방문기간 Period of Stay (yyyy/mm/dd)~ (yyyy/mm/dd)

7.8. 동반입국 가족 유무 Is the invitee travelling to Korea with any family member ?

아니오 No [] 예 Yes [] → ‘예’선택 시 상세내용 기재 If ‘Yes’ please provide details of the family members the invitee is travelling with

성명 Full name in English	생년월일 Date of Birth (yyyy/mm/dd)	국적 Nationality	관계 Relationship to the invitee

* : 가족의 범위 - 배우자, 자녀, 부모, 형제
 Note : Definition of a Family Member - your spouse, father, mother, children, brothers and sisters

8. 초청인 정보 / DETAILS OF SPONSOR

8.1 /초청회사 Do you have anyone sponsoring you for the visa ?

No [] 예 Yes [] → ‘예’ 선택 시 상세내용 기재 If ‘Yes’ please provide details

a) 초청인/초청회사명 Name of your visa sponsor (Korean, foreign resident in Korea, company, or institute)	
b) 생년월일/사업자등록번호 Date of Birth/Business Registration No.	c) 관계 Relationship to you
d) 주소 Address	e) 전화번호 Phone No.

9. 방문경비 / FUNDING DETAILS

9.1 방문경비(미국 달러 기준) Estimated travel costs(in US dollars)

9.2 경비지불자 Who will pay for your travel-related expenses ? (any person including yourself and/or institute)

a) 성명/회사(단체)명 Name of Person/Company(Institute)	b) 관계 Relationship to you
c) 지원내용 Type of Support	d) 연락처 Contact No.

10. 서류 작성 시 도움 여부 / ASSISTANCE WITH THIS FORM

10.1 이 신청서를 작성하는데 다른 사람의 도움을 받았습니까? Did you receive assistance in completing this form? 아니오 No [] 예 Yes [] → ‘예’ 선택 시 상세내용 If ‘Yes’ please provide details of the person who assisted you

Full Name	생년월일 Date of Birth (yyyy/mm/dd)	연락처 Telephone No.	관계 Relationship to you

11. 서약 / DECLARATION

본인은 이 신청서에 기재된 내용이 거짓 없이 정확하게 작성되었음을 확인합니다. 또한 본인은 대한민국의 출입국관리법 규정을 준수할 것을 서약합니다.

I declare that the statements made in this application are true and correct to the best of my knowledge and belief, and that I will comply with the Immigration Act of the Republic of Korea.

신청일자 (년. 월. 일) DATE OF APPLICATION (yyyy/mm/dd)

/ /

서명 SIGNATURE OF APPLICANT

17세 미만자의 경우 부모 또는 법정후견인의 서명
Signature of Parent or Legal Guardian's for a person under 17 years of age

첨부서류 ATTACHMENT	1. 출입국관리법 시행규칙 제76조제1항 관련 [별표 5] 사증발급신청 등 첨부서류
--------------------	------------------------------------------------

210mm×297mm[백상지(80 g/m²) 또는 중질지(80 g/m²)]

유의사항 Notice

1. 기재사항과 관련하여 자세한 내용은 별지로 작성하거나 관련 서류를 추가로 제출할 수 있습니다.

If extra space is needed to complete any item, record on a separate sheet of paper or submit relevant documents which could support your application.

2. 대한민국 사증을 승인받은 후 분실 또는 훼손 등의 사유로 여권을 새로 발급받은 경우에는, 정확한 개인정보를 반영할 수 있도록 변경된 여권정보를 사증처리기관에 통보하여야 합니다.

If you received Korean visa approval, and have new passport issued thereafter in lieu of lost/damaged passport, you must notify the concerned visa office of changes in your passport information.

3. 사증을 발급받았더라도 대한민국 입국 시 입국거부 사유가 발견될 경우에는 대한민국으로의 입국이 허가되지 않을 수 있습니다.

Possession of a visa does not entitle the bearer to enter the Republic of Korea upon arrival at the port of entry if he/she is found inadmissible.

4. 「출입국관리법 시행규칙」 제9조제1항에 따라 C 계열 사증소지자는 입국 후에 체류자격을 변경할 수 없습니다.

Please note that category C visa holders are not able to change their status of stay after their entry into the Republic of Korea in accordance with Article 9(1) of the Enforcement Regulations of the Immigration Act.

처리절차



Anhang 3 - Handelsregisterauszug der Kwangwoon University



사업자등록증

(법인사업자:지점)

등록번호 : 217-82-00642

법인명 (단체명) : 광운대학교

대표자 : 유지상


개업연월일 : 2001년 12월 31일 법인등록번호 : 111331-0000097

사업장소재지 : 서울특별시 노원구 광운로 20(월계동)

본점소재지 : 서울특별시 노원구 광운로 20, 1층(월계동)

사업의종류 : 업태 비영리, 부동산 제조 종목 학교, 임대 출판

발급사유 : 대표자 정정




사업자 단위 과세 적용사업자 여부 : 여() 부(✓)

전자세금계산서 전용 전자우편주소 :

2018년 01월 10일

노원세무서장



Anhang 4 - Application form Alien Registration Card

통합신청서 (신고서) APPLICATION FORM (REPORT FORM)

업무선택 SELECT APPLICATION

<input type="checkbox"/> 외국인 등록 ALIEN REGISTRATION	<input type="checkbox"/> 체류자격외 활동허가 ENGAGE IN ACTIVITIES NOT COVERED BY THE STATUS OF SOJOURN	PHOTO 여권용사진(35mm×45mm) 외국인 등록 및 등록증 재발급 시에만 사진 부착 Photo only for Alien Registration (Reissued)
<input type="checkbox"/> 등록증 재발급 REISSUANCE OF REGISTRATION CARD	<input type="checkbox"/> 근무처변경·추가허가 / 신고 CHANGE OR ADDITION OF WORKPLACE	
<input type="checkbox"/> 체류기간 연장허가 EXTENSION OF SOJOURN PERIOD	<input type="checkbox"/> 재입국허가 (단수, 복수) REENTRY PERMIT (SINGLE, MULTIPLE)	
<input type="checkbox"/> 체류자격 변경허가 CHANGE OF STATUS OF SOJOURN	<input type="checkbox"/> 체류지 변경신고 ALTERATION OF RESIDENCE	
<input type="checkbox"/> 체류자격 부여 GRANTING STATUS OF SOJOURN	<input type="checkbox"/> 등록사항 변경신고 CHANGE OF INFORMATION ON ALIEN REGISTRATION	

성명 Name In Full	성 Surname	명 Given names	漢字姓名	성별 Gender	<input type="checkbox"/> 남 M <input type="checkbox"/> 여 F
생년월일 또는 외국인등록번호 Date of Birth or Alien Registration No. (If any)	년 Year	월 Month	일 Day	외국인등록번호 후단 Registration No.	국적 Nationality / Others
여권 번호 Passport No.	여권 발급일자 Passport Issue Date		여권 유효기간 Passport Expiry Date		
대한민국 내 주소 Address In Korea					
전화 번호 Telephone No.			휴대 전화 Cell phone No.		
본국 주소 Address In Home Country				전화 번호 Telephone No.	
근무처 Workplace	원 근무처 Current Workplace	사업자등록번호 Business Registration No.		전화 번호 Telephone No.	
	예정 근무처 New Workplace	사업자등록번호 Business Registration No.		전화 번호 Telephone No.	
재입국 신청 기간 Intended Period Of Reentry			이메일 E-Mail		
반환용 계좌번호(외국인등록 및 외국인등록증 재발급 신청 시에만 기재) Refund Bank Account No. only for Alien Registration					

신청일 Date of application	신청인 서명 또는 인 Signature/Seal
신청인 제출서류	「출입국관리법 시행규칙」 별표 5의2(체류자격외활동허가신청 등 첨부서류)의 체류자격별·신청구분별 첨부서류 참고
담당공무원 확인사항	「출입국관리법 시행규칙」 별표 5의2(체류자격외활동허가신청 등 첨부서류)에 따라 사업자등록증 사본, 법인등기 사항전부증명서, 건설업등록증 사본, 주민등록표 등·초본이 첨부서류로 되어 있는 경우

행정정보 공유이용 동의서 (Consent for sharing of administrative information)

본인은 이 건 업무처리와 관련하여 담당 공무원이 「전자정부법」 제36조에 따른 행정정보의 공유이용을 통하여 위의 담당 공무원 확인 사항을 확인하는 것에 동의합니다. *동의하지 아니하는 경우에는 신청인이 직접 관련 서류를 제출하여야 합니다.
I, the undersigned, hereby consent to allow all documents and information required for the processing of this application to be viewed by the public servant in charge. As specified under E-government Law, article 36. *If you disagree, you will present all related documents yourself.

신청인 Applicant	서명 또는 인 신청인의 배우자 signature/seal Spouse of applicant	서명 또는 인 신청인의 부 또는 모 signature/seal Father/Mother of applicant	서명 또는 인 signature/seal
------------------	--------------------------------------------------------	------------------------------------------------------------------	---------------------------

공 용 란 (For Official Use Only)

기본 사항	최초입국일	체류자격	체류기간
접수 사항	접수일자	접수번호	
허가(신고) 사항	허가(신고) 일자	허가 번호	체류자격 체류기간
결 재	담 당		소 장 가 / 부

수입인지 첨부란 (Revenue Stamp Here) / 수수료 면제(exemption) [] (면제사유)	심사 특이사항
---------------------------------------------------------------	---------

통합신청서 (신고서) 申请表(申报表)

□ 업무선택 申请事项

<input type="checkbox"/> 외국인 등록 外国人登录	<input type="checkbox"/> 체류자격외 활동허가 居留资格外活动许可	护照照片 여권용사진(35mm×45mm) 외국인 등록 및 등록증 재발급 시에만 사진 부착 只在外国人登录(换发)时 , 需要贴照片
<input type="checkbox"/> 등록증 재발급 登录证补·换发	<input type="checkbox"/> 근무처변경·추가허가 / 신고 工作单位变更·追加 许可 / 申报	
<input type="checkbox"/> 체류기간 연장허가 居留期限延长许可	<input type="checkbox"/> 재입국허가 (단수, 복수) 再入境许可(一次, 多次)	
<input type="checkbox"/> 체류자격 변경허가 居留资格变更许可	<input type="checkbox"/> 체류지 변경신고 居留地变更申报	
<input type="checkbox"/> 체류자격 부여 居留资格申领	<input type="checkbox"/> 등록사항 변경신고 登录事项变更申报	

성명 姓名	성 姓	명 名	성별 性别	<input type="checkbox"/> 남 男 <input type="checkbox"/> 여 女
----------	--------	--------	----------	--------------------------------------------------------------

생년월일 또는 외국인등록번호 出生日期, 外国人登录证号码后七位	년 年	월 月	일 日	외국인등록번호 후단 外国人登录证号码后七位	국적 国籍
--------------------------------------	--------	--------	--------	---------------------------	----------

여권 번호 护照号码	여권 발급일자 护照签发日期	여권 유효기간 护照有效期至
---------------	-------------------	-------------------

대한민국 내 주소 在韩国住址

전화 번호 联系电话	휴대 전화 手机
------------	----------

본국 주소 本国地址	전화 번호 联系电话
---------------	---------------

근무처 工作单位	원 근무처 现工作单位	사업자등록번호 商业登记号码	전화 번호 联系电话
	예정 근무처 预定工作单位	사업자등록번호 商业登记号码	전화 번호 联系电话

재입국 신청 기간 再入境申请期间	전자우편 电子邮件
----------------------	-----------

반환용 계좌번호(외국인등록 및 외국인등록증 재발급 신청 시에만 기재) 反还用的银行帐户(只申请外国人登录正或再申请外国人登录正的人需要填写)

신청일 申请日	신청인 서명 또는 인 签名或盖章
---------	-------------------

신청인 제출서류	「출입국관리법 시행규칙」 별표 5의2(체류자격외활동허가신청 등 첨부서류)의 체류자격별·신청구분별 첨부서류 참고
담당공무원 확인사항	「출입국관리법 시행규칙」 별표 5의2(체류자격외활동허가신청 등 첨부서류)에 따라 사업자등록증 사본, 법인등기사항전부증명서, 건설업등록증 사본, 주민등록표 등·초본이 첨부서류로 되어 있는 경우

행정정보 공동이용 동의서 (行政信息共同使用同意)

본인은 이 건 업무처리와 관련하여 담당 공무원이 「전자정부법」 제36조에 따른 행정정보의 공동이용을 통하여 위의 담당 공무원 확인 사항을 확인하는 것에 동의합니다. *동의하지 아니하는 경우에는 신청인이 직접 관련 서류를 제출하여야 합니다.

负责公务员须根据《电子政府法》第36条第1款规定的行政信息共同使用方法, 确认与本业务处理相关的文件。

신청인 申请人	서명 또는 인 签名或盖章 신청인 배우자 申请人配偶	서명 또는 인 签名或盖章 신청인 부 또는 모 申请人父亲或母亲	서명 또는 인 签名或盖章
------------	-----------------------------------	-----------------------------------------	---------------

공용란 (受理·审批机关专用栏)

기본 사항	최초입국일	체류자격	체류기간
접수 사항	접수일자	접수번호	
허가(신고) 사항	허가(신고) 일자	허가 번호	체류자격
			체류기간
결재	담당		소장
			가 / 부

수입인지 첨부란(印花税票粘贴栏) / 수수료 면제(免手续费) [] (면제서류:)	심사 특이사항
-----------------------------------------------	---------

Anhang 5 - Hausregeln

상벌규정

▶ 생활관 입사생 5대 의무사항

- 1. 생활관 입사생은 생활관 수칙을 성실히 준수하고 생활관 및 부속시설을 보호 유지하여야 한다.
- 2. 생활관 입사생은 각자 실내의 도난 및 화재 방지와 청소의 의무를 가진다.
- 3. 생활관 입사생은 생활관 홈페이지의 "공지사항"을 확인하고 숙지하여야 한다.
- 4. 생활관 입사생은 외출 시 전원스위치를 끄며 적절한 냉·난방 온도를 유지하여 에너지 절약에 적극 참여하여야 한다.
- 5. 생활관 입사생은 출입시간을 엄수하여야 한다. (출입문 여는 시간 5:00 / 닫는 시간 익일 01:00)

NO	별점기준표 내용	상점
01	절도, 폭력, 방화, 도박 행위	20점 (강제퇴관)
02	성희롱 및 성추행 행위	
03	학칙 위반으로 정학 이상의 징계 처분을 받은 자	
04	호실 양도 또는 명의도용	
05	생활관 내 기물 및 시설물 고의 손상 및 파괴	
06	이성을 동반한 호실 무단출입	
07	외부인을 숙박 시키는 행위	
08	생활관 내 지정되는 않는 장소에서 흡연	
09	생활관 내 주류(빈병 포함) 반입 및 음주	
10	무단퇴관	
11	중도퇴관(입관취소)	12점 (다음 학기 입관불가)
12	인화물질 및 위험물의 반입 및 사용	
13	배정된 호실 임의 변경	
14	관리자의 정당한 지시에 불손 또는 불응하는 행위	
15	퇴관 시 호실(욕실 포함)의 청소 및 겹기 상태 불량	
16	타인명의로 우편물 수취 또는 개봉	
17	호실에서 취사	
18	허가되지 않은 전열기구, 반입불가품목 반입 및 사용	
19	외부인을 무단출입시키는 행위	▲ Top
20	변기에 음식물쓰레기 버리는 행위	

21	남학생의 여학생등 출입(반대의 경우도 동일)	7점
22	호실 등 생활관 내 지정되지 않은 장소에 외부음식물 반입 및 취식	
23	전기, 가스, 수도 등 에너지 과다 사용	
24	연속 2회 이상 점호 불참	
25	시설물 및 집기 무단 이동 및 변형	4점
26	애완동물 반입 및 사육	
27	쓰레기 무단 투기 및 분리수거 미실시	
28	소란 및 소음 유발	
29	수면방해 행위	
30	점호 불참	
31	출입시간 위반	3점
32	지정된 퇴관일 및 퇴관 시간 미준수	
33	정당한 사유없이 생활관 공동행사(소방훈련, OT등) 불참자	
34	공용공간(복도 등)에 무단으로 개인물품 방치 및 불결하게 사용한자	
35	관내 인터넷 시설을 통한 불법 다운로드 등 과도한 트래픽 유발자	
36	무단외박	2점
37	관내 비정상적인 출입행위(룸메이트 카드로 출입 등)	
38	개인 호실(욕실 포함)의 청소 및 집기 상태 불량	
39	공용냉장고 음식물 유통기간 지나거나 약취발생 등 관리 소홀	
40	호실 내 신발 착용	
41	낙서, 허가받지 않은 게시물의 무단 부착 및 배포	1점 ~ 20점
42	복장 불량 및 현저한 풍기문란	
43	임시 출입카드 대여 및 기간 내 미반납	
44	그밖에 관내질서를 문란하게 하는 행위 및 단체생활 부적응	

